

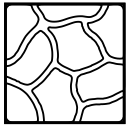
ANTIGRAFFITI

ZAŠTITA OD GRAFITA GRAFFITI PROTECTION GRAFITENSCHUTZ

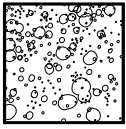


Proizvođač:
DVADESET I TREĆA DIMENZIJA d.o.o.
Frateršćica 152, 10000 ZAGREB
Hrvatska/Croatia/Kroatien
info@m8-solution.com
www.m8-solution.com

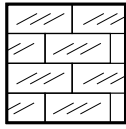
ANTIGRAFFITI Antigrafitna zaštita služi za lakše uklanjanje novonastalog grafita s prethodno zaštićene površine. Premaz sprječava da se grafitu da upije u porozne strukture površina te ga se na taj način lakše uklanja. Također ima dobra svojstva za sprječavanje lijepljenja postera i naljepnica. Namijenjen da štiti pročelja zgrada i drugih neporoznih površina. Kada se sredstvo upije u poroznu površinu, ne ostavlja vidljive tragove na površini. Sredstvo se nanosi na tvrde zidne površine (kamen, beton, opeka, žbuka, glina), a može se nanijeti i na glatke površine (aluminij, izopanel).




KAMEN
STONE
STEIN



BETON
CONCRETE
BETON



OPEKA
BRICK
BACKSTEIN



KERAMIČKE PLOČICE
CERAMIC TILES
KERAMIKFLIESEN

PREDNOSTI I KARAKTERISTIKE

- Lako se koristi
- Jednostavno se nanosi
- Nije štetno
- Ne mijenja izgled površine

UPUTE ZA UPOTREBU Prije upotrebe potrebno je dobro protresti sredstvo i napraviti test na manjoj površini i na manje vidljivom mjestu. **TVRDE ZIDNE POVRŠINE:** Sredstvo treba jednoliko nanijeti na željenu prethodno očišćenu, suhu površinu čistim valjkom ili direktno izliti po površini. **GLATKE POVRŠINE:** Sredstvo treba jednoliko nanijeti na željenu prethodno očišćenu, suhu površinu čistim valjkom te utrljati (polirati krpom ili mehaničkom polirkom s malo okretaja). Ostaviti sredstvo da se osuši (najbolji rezultati su vidljivi 24h od završetka tretiranja površine). Novonastalu mrlju ne smije se utrljavati, već ukloniti bez utrljavanja, ispiranjem viskotlačnim strojem s toplom vodom. Za najbolje rezultate sredstvo nanijeti u 2-3 ruke na upojnim zidnim površinama (suhu na suhu) Kada se prvotni sloj osuši, treba nanijeti drugu ruku. Trajnost premaza je nekoliko mjeseci, te se treba obnoviti.

TEHNIČKI PODACI

STANJE: Tekućina
BOJA: Bez
MIRIS: Karakterističan
TOPIVOST U VODI: Potpuna
POKRIVANJE POVRŠINE: 8 - 12 m² / l
GUSTOĆA: 1,00 g/cm³
pH vrijednost: 5,6

Laboratorijsko ispitivanje 05/2021-AL

SKLADIŠTENJE Skladištiti na hladnom, suhom i dobro provjetrenom mjestu. Skladištiti podalje od izvora topline i direktne sunčeve svjetlosti.

ZBRINJAVANJE Ne odlagati zajedno s komunalnim otpadom! Predviđen povratak pravnoj osobi koja je proizvod stavila u promet. Predati ovlaštenoj tvrtci za zbrinjavanje opasnog otpada.

ROK UPOTREBE: 12 mjeseci od otvaranja.

POTREBAN ALAT Valjak, četka, prskalica



HR • OZNAKA OPASNOSTI: OPASNOST. OZNAKE UPOZORENJA H302 Štetno ako se proguta. H314 Uzrokuje teške opekline kože i ozljede oka. **OZNAKE OBAVIJESTI [OPĆE]** P102 Čuvati zvan dohvata djece. **[SPRJEČAVANJE]** P234 Čuvati samo u originalnom spremniku. P260 Ne udisati prašinu/dim/plin/maglu/pare/aerosol. **[POSTUPANJE]** P305+P351+P338 U SLUČAJU DODIRA S OČIMA: oprezno ispirati vodom nekoliko minuta. Ukloniti kontaktne leće ako ih nosite i ako se one lako uklanjaju. Nastaviti ispirati. P303+P361+P353 U SLUČAJU DODIRA S KOŽOM (ili kosom): Odmah skinuti svu zagađenu odjeću. Isprati kožu vodom/tuširanjem. P304+P340 AKO SE UDIŠE: Premjestiti unesrećenog na svjež zrak i postaviti u položaj koji olakšava disanje. P308+P311 U SLUČAJU izloženosti ili sumnje na izloženost: Nazvati CENTAR ZA KONTROLU OTROVANJA/ liječnika. **[ODLAGANJE]** P501 Odložiti sadržaj/spremnik u skladu s nacionalnim propisima.

HR • PRVA POMOĆ Nakon udisanja: Osobu izvesti na svjež zrak. U slučaju zastoja disanja, primijeniti umjetno disanje. Ako se pojave vrtoglavica, glavobolja, mučnina ili slični simptomi, potražiti savjet liječnika. U slučaju nesvjestice osobu prebaciti u bolnicu u bočnom položaju uz održavanje prohodnosti dišnih putova. Nakon dodira s kožom: Svući svu kontaminiranu odjeću i obuću. Mjesta dodira temeljito ispirati vodom i blagom sapunicom najkraće 15-20 minuta. Ako se pojave i/ili zadržte bilo kakvi simptomi, nastaviti s dekontaminacijom i potražiti savjet liječnika. Nakon dodira s očima: Čistim prstima razmaknuti kapke i ispirati svako oko laganim mlazom vode najkraće 15-20 minuta (prvih 60 sekundi naizmjenice brzo ispirati svako oko). Ako se pojave i/ili zadržte bilo kakvi simptomi, nastaviti s dekontaminacijom i potražiti savjet liječnika ili oftalmologa. Nakon gutanja: Ne izazivati povraćanje! Isprati usta vodom i ispljunuti. Osobu smjestiti u poluležeći položaj i smirivati. Potražiti savjet liječnika.