


ANTI SLIP

POWŁOKA ANTYPOŚLIZGOWA ANTI-SLIP COATING ANTIRUTSCHBESCHICHTUNG

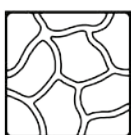


DVADESET I TREĆA DIMENZIJA d.o.o.
Fraterščica 152, 10000 Zagreb
Hrvatska/Croatia/Kroatien
+385 99 778 5268
info@m8-solution.com
www.m8-solution.com

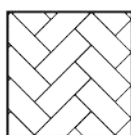
POWŁOKA ANTYPOŚLIZGOWA jest stosowana do zapobiegania poślizgnięciu na twardych powierzchniach mineralnych, takich jak płytki ceramiczne, beton, kamień itp. Powłoka antypoślizgowa działa poprzez zwiększenie tarcia na twardych powierzchniach mineralnych. Nadaje się do stosowania wewnątrz i na zewnątrz pomieszczeń. Po nałożeniu powłoki antypoślizgowej powierzchnie są łatwiejsze w utrzymaniu. Najlepiej działa zapobiegając poślizgnięciu spowodowanemu wodą, natomiast na lodzie, tłuszczu i olejach traci swoje właściwości antypoślizgowe. Środek nie nadaje się do płytek ceramicznych o wysokim połysku, ponieważ może utworzyć się warstwa matowa, przez co płytki przestaną być błyszczące.



BETON
CONCRETE
BETON



KAMIEŃ
STONE
STEIN



PŁYTKI CERAMICZNE
CERAMIC TILES
KERAMIKFLIESEN

ZALETY I CHARAKTERYSTYKA

Zwiększa tarcie do 70%

Łatwy w użyciu

Prosty w aplikacji

Nieszkodliwy

Nie zmienia wyglądu powierzchni

INSTRUKCJA UŻYCIA Przed użyciem należy dobrze wstrząsnąć środkiem i wykonać test na mniejszej powierzchni oraz w mniej widocznym miejscu. Nanieść środek na suchą i oczyszczoną powierzchnię za pomocą pędzla lub mopa. W ciągu 30 minut dodawać środek w razie potrzeby, powierzchnia nie może wyschnąć, musi być stale mokra. Następnie spłukać zwykłą wodą. Jeśli rezultat nie jest zadowalający, powtórzyć procedurę po całkowitym wyschnięciu powierzchni. Po użyciu narzędzia umyć w zwykłej wodzie.

DANE TECHNICZNE

STAN: Ciecz

KOLOR: Jasnoniebieski

ZAPACH: Słaby

ROZPUSZCZALNOŚĆ W WODZIE: Całkowita

WYDAJNOŚĆ: 8 - 10 m²/l

GĘSTOŚĆ: 1,01 g/cm³

WARTOŚĆ pH: 4,8

Badanie laboratoryjne 11/2021-AL

PRZECHOWYWANIE Przechowywać w chłodnym, suchym i dobrze wentylowanym miejscu. Przechowywać z dala od źródeł ciepła i bezpośredniego światła słonecznego.

UTYLIZACJA Nie wyrzucać razem z odpadami komunalnymi! Przewidziany zwrot do osoby prawnej, która wprowadziła produkt do obrotu. Przekazać uprawnionej firmie zajmującej się utylizacją odpadów niebezpiecznych.

TERMIN PRZYDATNOŚCI: 12 miesięcy od otwarcia.

POTRZEBNE NARZĘDZIA: Wałek, szczotka, opryskiwacz



PL • OZNAKOWANIE ZAGROŻENIA: NIEBEZPIECZEŃSTWO. ZWROTY WSKAZUJĄCE RODZAJ ZAGROŻENIA H302 Działa szkodliwie po połknięciu. H314 Powoduje poważne oparzenia skóry oraz uszkodzenia oczu. **ZWROTY WSKAZUJĄCE ŚRODKI OSTROŻNOŚCI [OGÓLNE]** P102 Chronić przed dziećmi. **[ZAPOBIEGANIE]** P234 Przechowywać tylko w oryginalnym opakowaniu. P260 Nie wdychać pyłu/dymu/gazu/mgły/par/aerozolu. **[POSTĘPOWANIE]** P305+P351+P338 W PRZYPADKU DOSTANIA SIĘ DO OCZU: Ostrożnie płukać wodą przez kilka minut. Wyjąć soczewki kontaktowe, jeśli są i można je łatwo usunąć. Nadal płukać. P303+P361+P353 W PRZYPADKU DOSTANIA SIĘ NA SKÓRĘ (lub włosy): Natychmiast zdjąć całą zanieczyszczoną odzież. Spłukać skórę wodą/wziąć prysznic. P304+P340 W PRZYPADKU WDYCHANIA: Przenieść poszkodowanego na świeże powietrze i ułożyć w pozycji ułatwiającej oddychanie. P308+P311 W PRZYPADKU narażenia lub podejrzenia narażenia: Zadzwoń do OŚRODKA ZATRUĆ/lekarza. **[UNIESZKODLIWIENIE]** P501 Zawartość/pojemnik usuwać zgodnie z przepisami krajowymi.

PL • PIERWSZA POMOC Po wdychaniu: Wyprowadzić osobę na świeże powietrze. W przypadku zatrzymania oddechu zastosować sztuczne oddychanie. Jeśli wystąpią zawroty głowy, ból głowy, nudności lub podobne objawy, zasięgnąć porady lekarza. W przypadku utraty przytomności przetransportować osobę do szpitala w pozycji bocznej ustalonej z zachowaniem drożności dróg oddechowych. Po kontakcie ze skórą: Zdjąć całą skażoną odzież i ubiwe. Miejsca kontaktu dokładnie płukać wodą i łagodnym mydłem przez co najmniej 15-20 minut. Jeśli wystąpią i/lub utrzymają się jakiegokolwiek objawy, kontynuować dekontaminację i zasięgnąć porady lekarza. Po kontakcie z oczami: Czystymi palcami rozchylić powieki i płukać każde oko delikatnym strumieniem wody przez co najmniej 15-20 minut (przez pierwsze 60 sekund na przemian szybko płukać każde oko). Jeśli wystąpią i/lub utrzymają się jakiegokolwiek objawy, kontynuować dekontaminację i zasięgnąć porady lekarza lub okulisty. Po połknięciu: Nie wywoływać wymiotów! Wypłukać usta wodą i wypluć. Ułożyć osobę w pozycji półleżącej i uspokoić. Zasięgnąć porady lekarza.